

# POST GRADUATE

ANNO 2017

FEBBRAIO | NOVEMBRE

# CHIRURGIA RICOSTRUTTIVA DEI TESSUTI PARODONTALI E PERIMPLANTARI



CATTEDRA DI PARODONTOLOGIA

**DIRETTORE DEL CORSO:**

**PROF. MASSIMO DE SANCTIS**

**RELATORI:**

**SOFIA AROCA, MARCO CLEMENTINI,  
ALBERTO FONZAR, FILIPPO GRAZIANI  
MARIO ROCCUZZO, MASSIMO SIMION,  
MARTINA STEFANINI, LEONARDO TROMBELLI,  
FABIO VIGNOLETTI, GIOVANNI ZUCHELLI**



Crediti ECM proposti n. 50  
Medico chirurgo - Odontoiatra

**SEDE DEL CORSO  
MILANO**

**SAN RAFFAELE DENTAL CLINIC**

Via Olgettina 48 - Dimer

# CHIRURGIA RICOSTRUTTIVA DEI TESSUTI PARODONTALI E PERIMPLANTARI

## INTRODUZIONE

Il presente Corso Post Graduate dell'Università Vita e Salute San Raffaele di Milano, che ho il piacere e l'onore di dirigere, desidera guidare l'Odontoiatra attraverso un percorso completo ed esaustivo relativo agli aspetti della chirurgia ricostruttiva parodontale e perimplantare.

L'obiettivo è quello di provvedere il professionista con le informazioni più aggiornate sulle tecniche chirurgiche ricostruttive, sia dei tessuti molli che di quelli duri; tutte le sessioni saranno condotte da docenti massimi esperti europei e mondiali nella specifica tecnica chirurgica.

Ogni incontro formativo in calendario è organizzato secondo i criteri didattici più attuali e prevede sessioni in LIVE SURGERY, supportati da filmati esemplificativi delle tecniche discusse durante la giornata, oltre a sessioni di HANDS on TRAINING, nel corso

delle quali sarà possibile esercitarsi su mascellari animali.

Durante il corso verrà inoltre distribuita e discussa in specifici seminari la letteratura scientifica che è la base di questo percorso formativo, con obiettivi pratici e tuttavia sempre *evidence based*.


Sono certo che sarà un percorso formativo di grande rilievo per i giovani professionisti ed un'occasione importante di aggiornamento per coloro che già si confrontano con la terapia parodontale.

Certamente un Post Graduate da non perdere!

**Prof. Massimo de Sanctis**

TITOLARE CATTEDRA DI PARODONTOLOGIA  
UNIVERSITÀ VITA E SALUTE SAN RAFFAELE  
MILANO

RESPONSABILE REPARTO DI PARODONTOLOGIA  
IGIENE ORALE E PREVENZIONE  
OSPEDALE SAN RAFFAELE  
MILANO



10 | 11 FEBBRAIO



## BASI ANATOMICHE, EZIOLOGICHE E PATOGENETICHE. LA DIAGNOSI E IL PIANO DI TRATTAMENTO

### VENERDÌ 10 FEBBRAIO

- 9.00 - 13.00  
Anatomia dei tessuti parodontali  
vs anatomia dei tessuti perimplantari  
**FABIO VIGNOLETTI**
- 14.30 - 17.30  
Patogenesi ed epidemiologia delle malattie  
parodontali e delle perimplantiti  
**FILIPPO GRAZIANI**

### SABATO 11 FEBBRAIO

- 9.00 - 13.00  
Il piano di trattamento in terapia parodontale:  
La scelta tra denti e impianti  
**ALBERTO FONZAR**
- 14.30 - 17.30  
ESERCITAZIONI PRATICHE  
SU PIANO DI TRATTAMENTO  
**MARCO CLEMENTINI**

10 | 11 FEBBRAIO

13.00 - 14.30  
PAUSA PRANZO

11 FEBBRAIO

17.30 - 18.00  
TEST APPRENDIMENTO  
ECM

10 | 11 MARZO



## IL TRATTAMENTO DELLE RECESSIONI SINGOLE

### VENERDÌ 10 MARZO

- 9.00 - 13.00  
Diagnosi e prognosi della copertura radicolare  
Tecniche chirurgiche per la copertura  
radicolare nelle recessioni singole  
**GIOVANNI ZUCHELLI**

### 14.30 - 17.30

- Il lembo spostato coronalmente -
  - Il lembo spostato lateralmente -
  - Il lembo bilaminare -
  - Utilizzo delle matrici in collagene -
  - Tecniche in due fasi -
  - Il prelievo connettivale -  
(prelievo epitelio-connettivale)
- GIOVANNI ZUCHELLI**

### SABATO 11 MARZO

- 9.00 - 13.00  
**LIVE SURGERY**  
**MASSIMO DE SANCTIS**
- 14.30 - 17.30  
ESERCITAZIONI PRATICHE  
SU MODELLO ANIMALE  
**MARCO CLEMENTINI**

10 | 11 MARZO

13.00 - 14.30  
PAUSA PRANZO

11 MARZO

17.30 - 18.00  
TEST APPRENDIMENTO  
ECM

21 | 22 APRILE



## IL TRATTAMENTO DELLE RECESSIONI MULTIPLE (I)

### VENERDÌ 21 APRILE

- 9.00 - 13.00

Il lembo coronale multiplo

**MASSIMO DE SANCTIS**

- 14.30 - 17.30

Il lembo bilaminare multiplo

**MASSIMO DE SANCTIS**

### SABATO 22 APRILE

- 9.00 - 13.00

**LIVE SURGERY**

**MASSIMO DE SANCTIS**

- 14.30 - 17.30

ESERCITAZIONI PRATICHE  
SU MODELLO ANIMALE


**MARCO CLEMENTINI**

21 | 22 APRILE

13.00 - 14.30  
PAUSA PRANZO

22 APRILE

17.30 - 18.00  
TEST APPRENDIMENTO  
ECM



5 | 6 MAGGIO



## IL TRATTAMENTO DELLE RECESSIONI MULTIPLE (II)

### VENERDÌ 5 MAGGIO

- 9.00 - 13.00

Il lembo a tunnel e a tunnel modificato

**SOFIA AROCA**

Il prelievo connettivale (prelievo a busta)

**SOFIA AROCA**

- 14.30 - 17.30

Utilizzo delle matrici in collagene

**SOFIA AROCA**

### SABATO 6 MAGGIO

- 9.00 - 13.00

**LIVE SURGERY**

**SOFIA AROCA**

- 14.30 - 17.30

ESERCITAZIONI PRATICHE  
SU MODELLO ANIMALE

**SOFIA AROCA/MARCO CLEMENTINI**



5 | 6 MAGGIO

13.00 - 14.30  
PAUSA PRANZO

6 MAGGIO

17.30 - 18.00  
TEST APPRENDIMENTO  
ECM



16 | 17 GIUGNO



## RAPPORTI TRA CHIRURGIA MUCOGENGIVALE con CONSERVATIVA, PROTESI, ORTODONZIA

### VENERDÌ 16 GIUGNO

- 9.00 - 13.00

Linea di copertura radicolare  
e restauro cervicale

**MARTINA STEFANINI**

- 14.30 - 17.30

L'allungamento estetico di corona clinica

**MARTINA STEFANINI**

### SABATO 17 GIUGNO

- 9.00 - 13.00

#### LIVE SURGERY

**MARTINA STEFANINI / MARCO CLEMENTINI**

- 14.30 - 17.30

La chirurgia mucogengivale  
nei pazienti ortodontici

**MARCO CLEMENTINI**

16 | 17 GIUGNO

13.00 - 14.30  
PAUSA PRANZO

17 GIUGNO

17.30 - 18.00  
TEST APPRENDIMENTO  
ECM

14 | 15 LUGLIO



## LA GESTIONE DEI TESSUTI MOLLI INTORNO AGLI IMPIANTI

### VENERDÌ 14 LUGLIO

- 9.00 - 13.00

Tecniche chirurgiche -  
prima dell'inserimento implantare

Tecniche chirurgiche durante  
l'inserimento implantare

**MASSIMO DE SANCTIS/SOFIA AROCA**

- 14.30 - 17.30

Tecniche chirurgiche  
dopo l'inserimento implantare

**MARIO ROCCUZZO**

### SABATO 15 LUGLIO

- 9.00 - 13.00

#### LIVE SURGERY

INSERIMENTO DI IMPIANTO SINGOLO  
IN ZONA ESTETICA CON INNESTO  
CONNETTIVALE

**MASSIMO DE SANCTIS**

- 14.30 - 17.30

ESERCITAZIONI PRATICHE  
SU MODELLO ANIMALE

**MARCO CLEMENTINI**

14 | 15 LUGLIO

13.00 - 14.30  
PAUSA PRANZO

15 LUGLIO

17.30 - 18.00  
TEST APPRENDIMENTO  
ECM

22 | 23 SETTEMBRE



## LA CHIRURGIA RIGENERATIVA PARODONTALE

### VENERDÌ 22 SETTEMBRE

- 9.00 - 13.00
    - GTR principi biologici ed applicazioni cliniche
    - Potenziale rigenerativo dei difetti ossei
    - Il disegno dei lembi in chirurgia rigenerativa
- LEONARDO TROMBELLI**

- 14.30 - 17.30

- Tecniche microinvasive
  - Impiego dei sostituti ossei
  - Impiego delle proteine dello smalto
- LEONARDO TROMBELLI**

### SABATO 23 SETTEMBRE

- 9.00 - 13.00  
**LIVE SURGERY**  
**MARCO CLEMENTINI**
- 14.30 - 17.30  
ESERCITAZIONI PRATICHE  
SU MODELLI ANIMALI  
**MARCO CLEMENTINI**

22 | 23 SETTEMBRE

13.00 - 14.30  
PAUSA PRANZO

23 SETTEMBRE

17.30 - 18.00  
TEST APPRENDIMENTO  
ECM

20 | 21 OTTOBRE



## LA CHIRURGIA RICOSTRUTTIVA PERI-IMPLANTARE

### VENERDÌ 20 OTTOBRE

- 9.00 - 13.00  
Gestione dell'alveolo post-estrattivo  
**FABIO VIGNOLETTI**

- 14.30 - 17.30

- L'impianto post estrattivo  
**FABIO VIGNOLETTI**

### SABATO 21 OTTOBRE

- 9.00 - 13.00  
La ricostruzione ossea dei difetti alveolari  
**MASSIMO SIMION**

- 14.30 - 17.30

- ESERCITAZIONI PRATICHE  
SU MODELLI ANIMALI  
**MARCO CLEMENTINI, FABIO VIGNOLETTI**

20 | 21 OTTOBRE

13.00 - 14.30  
PAUSA PRANZO

21 OTTOBRE

17.30 - 18.00  
TEST APPRENDIMENTO  
ECM

17 | 18 NOVEMBRE



## LE PERIMPLANTITI

La prevenzione delle perimplantiti

**MARIO ROCCUZZO**

Metodi di decontaminazione  
delle superfici implantari

**MARIO ROCCUZZO**

Il trattamento chirurgico delle perimplantiti

**MARIO ROCCUZZO**

9.00 - 13.00

LEZIONI IN PROGRAMMA

13.00 - 14.30

PAUSA PRANZO

14.30 - 17.30

LEZIONI IN PROGRAMMA

17.30 - 18.00

TEST APPRENDIMENTO  
ECM

### PARTECIPAZIONE

Per partecipare al POST GRADUATE in Chirurgia Ricostruttiva dei Tessuti Parodontali e Perimplantari è necessario aver conseguito la Laurea in Odontoiatria o la Laurea in Medicina e Chirurgia ed esercitare legalmente l'Odontoiatria.

**Il Corso si svolgerà in 9 sessioni ciascuna di due giornate secondo il calendario indicato.**

**La partecipazione è a numero chiuso per un massimo di 25 partecipanti.**

Le domande di partecipazione sono da effettuarsi via mail o fax alla Segreteria Organizzativa con l'apposita modulistica e saranno accolte in ordine cronologico di arrivo fino ad esaurimento dei posti disponibili.

Al termine del Corso i partecipanti conseguiranno - previo il superamento di una prova finale - il **Diploma in Chirurgia Ricostruttiva dei Tessuti Parodontali e Perimplantari** rilasciato dalla Scuola Post Universitaria San Raffaele Dental School - Università Vita-Salute San Raffaele di Milano.

### CREDITI ECM

È previsto l'accreditamento del Corso per Medico chirurgo - Odontoiatra.

Per ottenere il rilascio dei crediti formativi ECM, ogni partecipante dovrà:

- frequentare il 100% dell'impegno orario previsto (rilevato tramite firma presenze)
- compilare il questionario di apprendimento dei vari incontri (soglia di superamento del 75% di risposte esatte)
- compilare la scheda di valutazione dei vari incontri

I crediti saranno inviati al termine del corso tramite mail agli aventi diritto, a seguito della verifica dei dati richiesti.

### QUOTA DI ADESIONE E ISCRIZIONI

La quota di adesione è di Euro 6.000,00 + IVA da versarsi alla Segreteria Organizzativa. Le modalità di adesione e pagamento al Corso sono indicate nella scheda di iscrizione allegata.

Eventuali rinunce successive all'iscrizione o in fase di svolgimento del Corso, non prevedono il rimborso della quota di partecipazione. Per cause di forza maggiore l'Università potrà rinviare o annullare il Corso, informandone tempestivamente gli iscritti senza che nulla venga a questi rimborsato, salvo le quote di adesione già versate.

### SISTEMAZIONE ALBERGHIERA

La Segreteria organizzativa è a disposizione per effettuare per conto dei partecipanti la prenotazione alberghiera presso il convenzionato Hotel Rafael, situato nelle immediate vicinanze della Sede del Corso.

Tariffe convenzionate:

€ 70,00 camera DUS (per notte per persona)

€ 85,00 camera doppia o matrimoniale

(per notte per 2 persone)

Oltre a € 4,00/di/pp per tassa di soggiorno città di Milano

Il pagamento deve essere effettuato direttamente in Hotel.

### PUNTI RISTORO

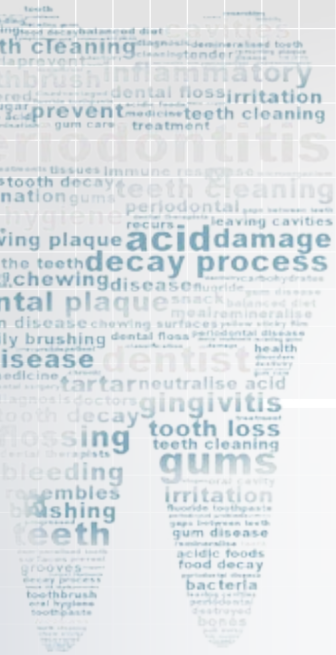
Si fa presente che all'interno della struttura del San Raffaele sono presenti:

- Snack Bar
- nella struttura adiacente il Dimer
- Tavola calda
- nella struttura del corpo centrale
- EAT
- nella struttura adiacente il San Michele



POST GRADUATE  
ANNO 2017  
FEBBRAIO | NOVEMBRE

# CHIRURGIA RICOSTRUTTIVA DEI TESSUTI PARODONTALI E PERIMPLANTARI



IN COLLABORAZIONE CON:

## BIOSAFIN

[www.biosafin.com](http://www.biosafin.com)

**WINSIX**  
PERFORMING IMPLANT SYSTEM

Certificazioni prodotto WINSIX®:



BioSAF IN è un'Azienda certificata:

**UNI EN ISO 9001: 2008** che certifica l'intero processo di lavoro a 360° attestandone la conformità ai canoni qualitativi considerati ottimali, per la tutela dell'Utilizzatore del prodotto - il Professionista - e del fruitore finale - il Paziente.

**UNI CEI EN ISO 13485: 2012** pertinente in modo specifico alla Qualità dei Dispositivi Medici.

SPONSOR:

**BIOMAX**

**Geistlich**  
Blomaterials

**Hu-Friedy**

How the best perform

**Oral-B**

**SUNSTAR**

**B2B**  
CONSULTING  
EVENTS & SPECIALISATION

SEGRETERIA ORGANIZZATIVA:  
B2B Consulting srl - tel 06 6675247 - fax 06 61709413  
b2b@b2bconsultingsrl.com - [www.infob2bconsultingsrl.com](http://www.infob2bconsultingsrl.com)

Provider ECM 1392